

## 2021-2022 学年第一学期督导听课总结

### 一、本科课堂教学督导总体情况

#### 1. 基本情况

2021-2022 学年第 1 学期督导听课共计 609 门次，有效数据 598 门次（截止到第 16 周），平均得分 88.06 分，比上学期 87.75 分高了 0.31 分。被听课的授课教师共计 513 人。整体课堂教学质量稳定，督导评价逐步提高。本学期 15 个承担教学工作的部门，有 8 个学院的平均得分超过全校的平均得分，详见表 1。

序号	开课学院	A (90 分及以上)	B (87-89 分)	C (84-86 分)	D (80-83 分)	F (80 分以下)	总计	平均得分
1	机汽	10	35	20	1	1	67	87.01
2	电气	13	16	7	4	0	40	88.13
3	管理	9	32	10	7	0	59	87.25
4	化工	7	15	7	2	0	31	87.61
5	材料	6	20	10	4	1	41	86.63
6	艺术	28	28	3	0	0	59	89.37
7	中韩	6	2	1	0	0	9	89.67
8	航飞	13	23	8	0	0	44	88.07
9	纺服	12	34	9	2	0	57	87.98
10	城轨	6	16	9	0	0	31	87.74
11	马院	12	20	4	0	0	36	88.89
12	外语	9	19	10	2	0	40	87.65
13	实训	7	4	3	1	0	15	88.73
14	数理	25	22	6	0	0	53	89.00
15	体育	9	7	0	0	0	16	89.88
	总计	172	293	107	23	2	598	88.06

#### 2. 相关数据分析

##### 2.1 各学院课程教学评分占比情况

本学期督导评分等级 A 占比 29.31%, B 占比 49.92%, C 占比 17.92%,

D 占比 3.85%，F 占比 0.34%，评分主要集中在等级 B，本科课堂教学整体水平良好，如图 1。

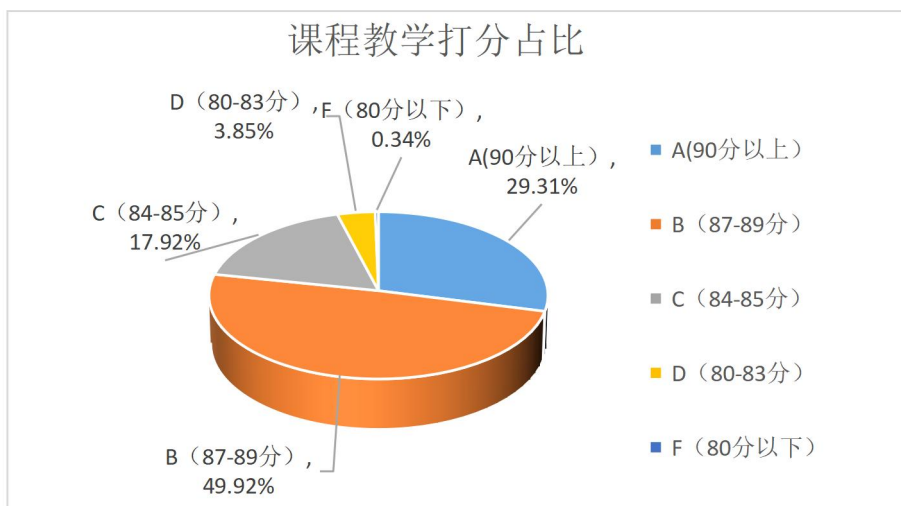


图 1 听课评分等级占比

## 2.2 本学期课堂出勤率情况

本学期课堂学生出勤率总体为 89.82%，其中化工学院等 7 个学院出勤率超过 90%，详见表 2。

表 2 课堂出勤情况表

序号	开课学院	出勤率
1	机汽	86.51%
2	电气	89.65%
3	管理	85.45%
4	化工	91.04%
5	材料	85.56%
6	艺术	86.49%
7	中韩	94.79%
8	航飞	91.98%

9	纺服	89.62%
10	城轨	92.86%
11	马院	91.18%
12	外语	90.29%
13	数理	88.40%
14	实训	85.30%
15	体育	98.20%
	总计	89.82%

#### 2.4. 授课教师不同年龄的评分分布

被听课的授课教师年龄30岁及以下占4.13%，31-35岁占19.97%，36-40岁占25.91%，41-45岁占24.59%，46-50岁占14.19%，50岁以上占11.22%，本学期被听课教师主要集中在中青年教师，如图2。

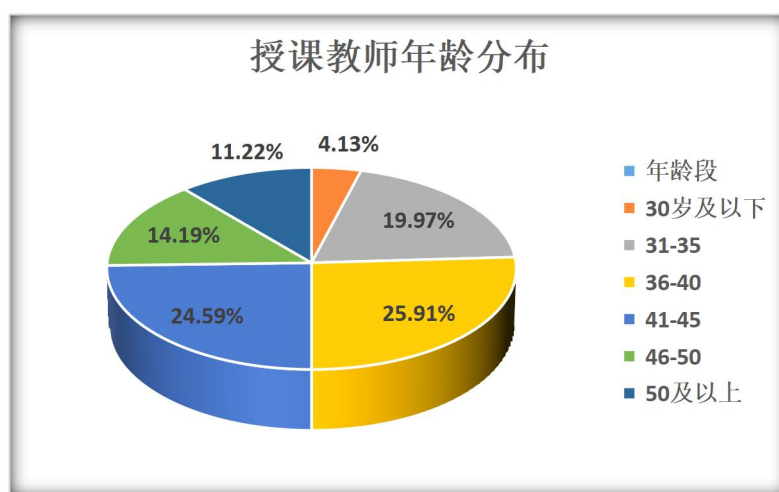


图2 授课教师年龄分布

其中，30岁及以下的授课教师督导综合平均得分86.48，46-50岁的授课教师平均得分88.91，从数据分析来看，为提高教学质量，今后要大力加强青年教师的教学水平，见图3。

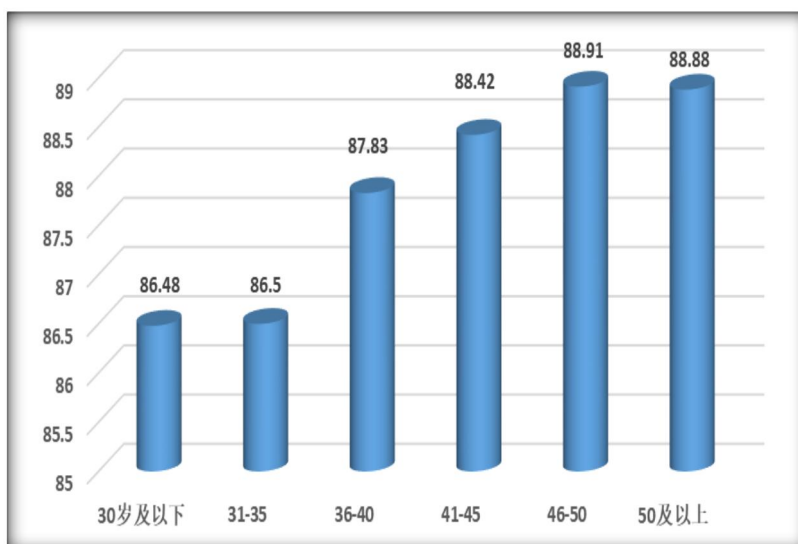


图3 不同年龄阶段评分情况

## 2.5 授课教师不同教龄段评分分布

被听课的授课教师教龄5年及以下占38.61%，6-10年占16.01%，11-15年占18.48%，16-20年占19.64%，20年以上占7.26%。

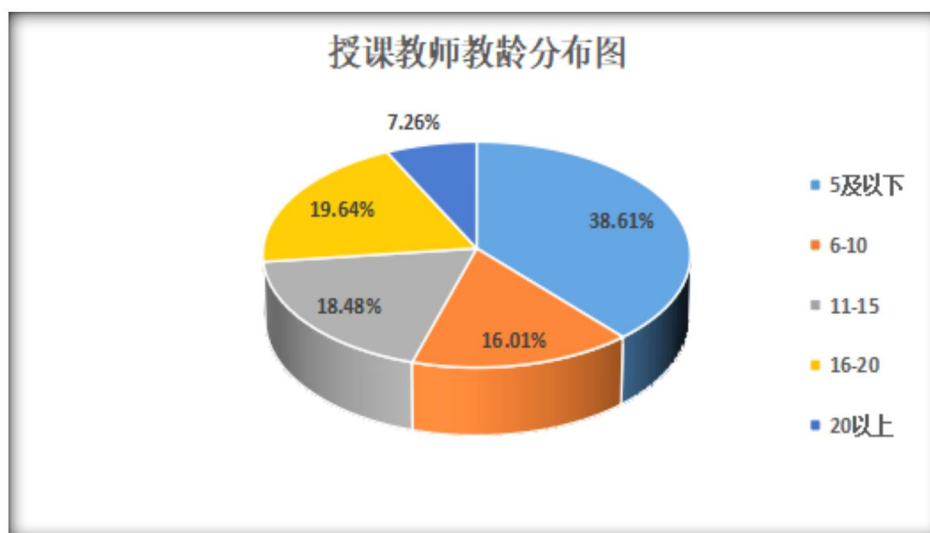


图4 授课教师不同教龄分布

其中，教龄在5年及以下的授课教师督导综合平均得分86.75，20年以上的授课教师平均得分89.30，从数据分析来看，为提高教学

质量，今后要大力加强青年教师的教学水平，见图 5。

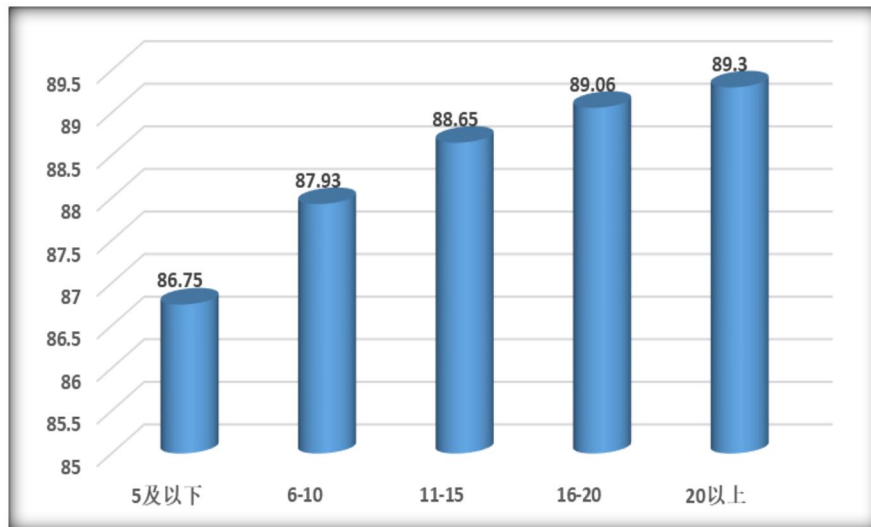


图 5 不同教龄阶段评分情况

## 2.6 授课教师不同学历评分分布

被听课的授课教师博士研究生比例占 64.68%，硕士研究生比例占 33.83%，学士占 1.49%，专科及以下占 0.50%。授课教师学历主要集中在博士研究生学历。

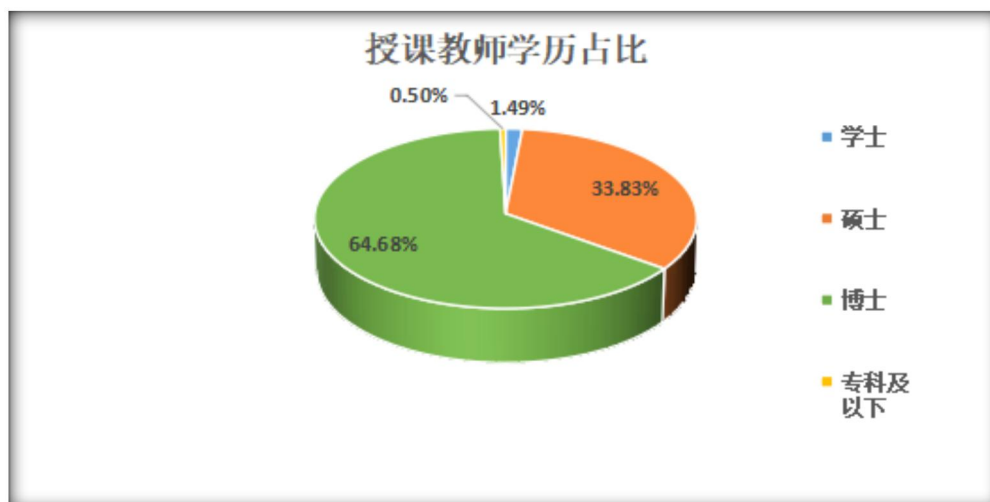


图6 授课教师不同学历分布

其中，授课教师博士研究生学历综合平均得分 87.80，硕士研究生学历综合平均得分 88.05，学士学历综合平均得分 88.69。从数据分析来看，本学期授课教师学历水平越高，综合评分越低，为提高教学水平，要加强授课教师基础教学培养。

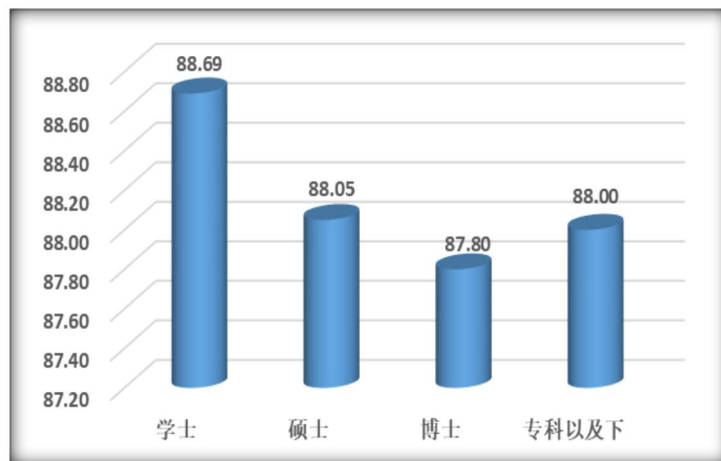


图7 不同学历评分情况

## 2.7 授课教师不同职称评分分布

被听课的授课教师初级占 0.83%，中级职称占 62.54%，副高级占 29.37%，正高级占 5.94%，未评级为 1.32%。

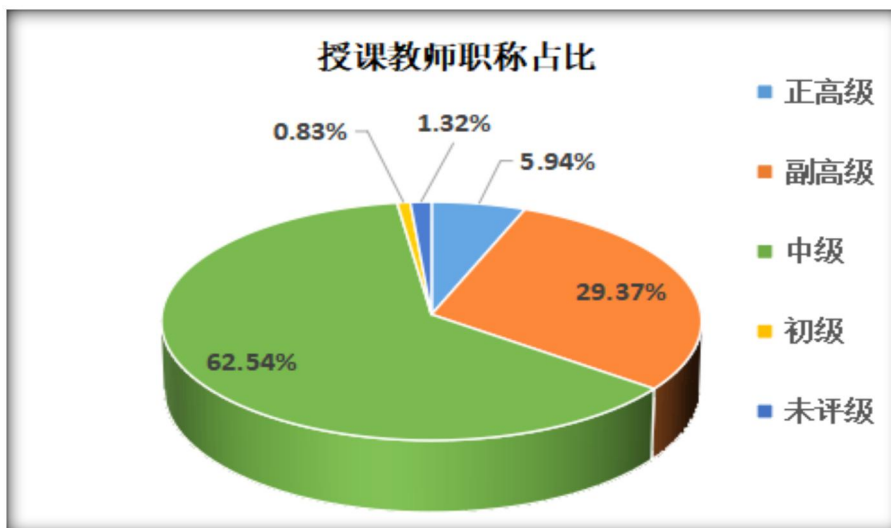


图8 授课教师不同职称分布

其中，正高级职称综合平均得分 88.75，副高级职称综合评分 88.36，中级职称综合评分 87.67，初级职称综合评分 86.60，未评级综合评分 87.50。

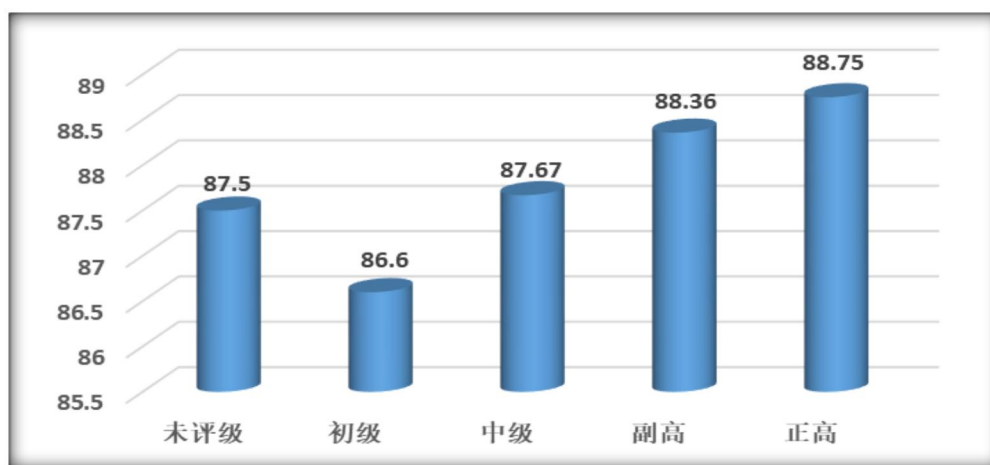


图9 不同职称评分情况

## 2.8 本学期全校开课情况

本学期全校本科生共计开课门数 3876 门，督导专家听课 601 门，其中材料学院、艺术学院、航飞学院、城轨学院、马克思主义学院、

数理学院听课覆盖率超过 20%，详见表 3。

表 3 2020-2021 学年第 2 学期本科生教学开课情况

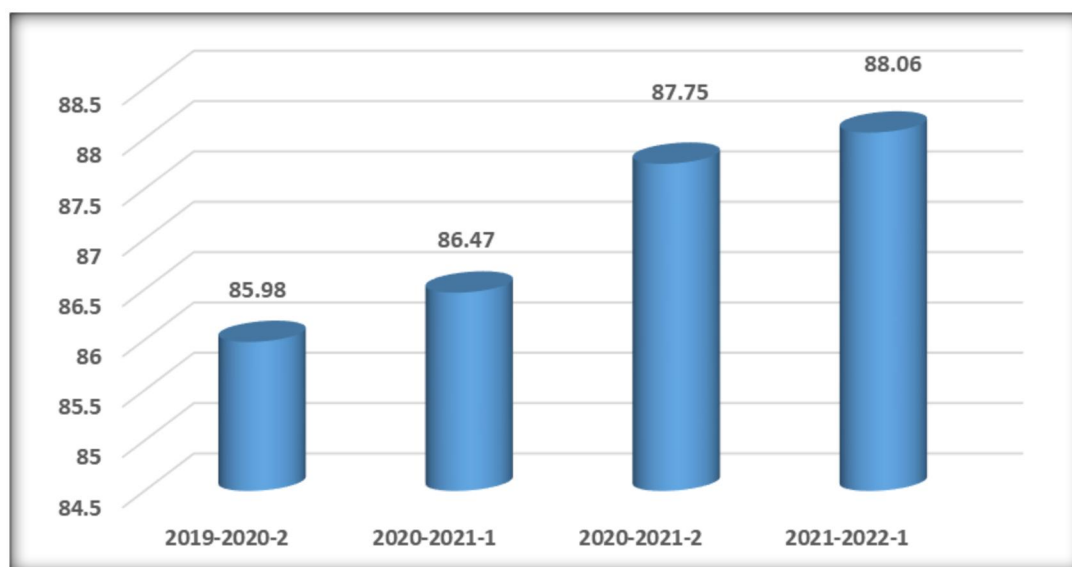
序号	开课院系	2021-2022-1 开课数	听课数	覆盖率
1	机汽	377	68	18.04%
2	电气	257	40	15.56%
3	管理	421	61	14.49%
4	化工	163	31	19.02%
5	材料	105	41	39.05%
6	艺术	289	59	20.42%
7	中韩	51	9	17.65%
8	航飞	149	44	29.53%
9	纺服	348	57	16.38%
10	城轨	132	31	23.48%
11	马院	133	36	27.07%
12	外语	439	40	9.11%
13	数理	221	54	24.43%
14	体育	607	16	2.64%
15	实训	136	15	11.03%
16	国教院	16		
17	机关	12		



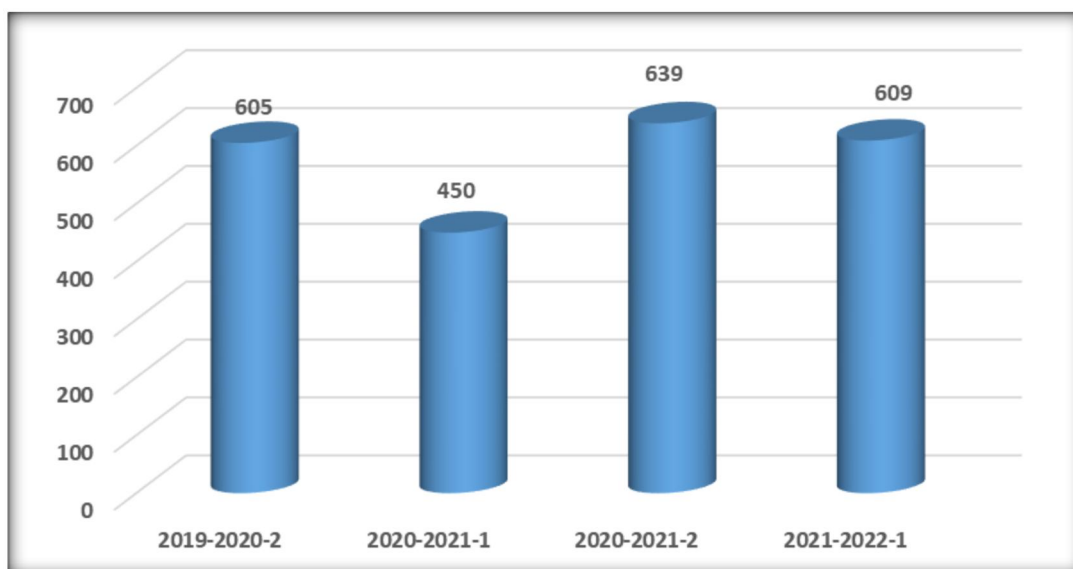
18	图书馆	19		
19	学生处	1		
总计		3876	601	15.51%

二、2019-2020-2、2020-2021-1、2020-2021-2、2021-2022-1  
四个学期本科督导听课情况对比

### 1. 督导评分总体呈逐年递增趋势



### 2. 四学期督导听课门次数



3. 督导评分四学期对比情况：整体分数稳步提升，部分学院有所下降

序号	开课学院	2019-2020-2	2020-2021-1	2020-2021-2	2021-2022-1	变化 情况
		(平均分 <b>85.98</b> )	(平均分 <b>86.47</b> )	(平均分 <b>87.78</b> )	(平均分 <b>88.06</b> )	
1	机汽	84.90	87.81	87.68	87.10	↓
2	电气	85.63	84.84	86.69	88.13	↑
3	管理	86.14	87.09	89.24	87.25	↑
4	化工	85.68	85.24	86.88	87.61	↑
5	材料	84.96	85.13	86.42	86.63	↑
6	艺术	87.50	85.60	86.25	89.37	↑
7	中韩	86.68	86.50	90.10	89.67	↓
8	航飞	86.31	87.89	88.70	88.07	↓

9	纺服	85.00	85.29	88.26	87.97	↓
10	城轨	85.76	86.65	85.54	87.74	↑
11	马院	83.80	87.59	89.44	88.89	↓
12	社科	86.59	87.67			
13	外语	86.50	86.34	88.68	87.65	↓
14	数理	87.27	86.37	87.77	89.00	↑
15	实训	85.00	87.95	88.51	88.73	↑
16	体育	-	90.50	92.44	89.88	↓
17	图书馆	-	84.00	87.68	-	

#### 4. 连续四学期超过平均分的学院

序号	开课学院	2019-2020-2	2020-2021-1	2020-2021-2	2021-2022-1	连续四学期 超过平均值
		(平均分 85.98)	(平均分 86.47)	(平均分 87.78)	(平均分 88.06)	
1	机汽	84.90	87.81	87.68	87.10	
2	电气	85.63	84.84	86.69	88.13	
3	管理	86.14	87.09	89.24	87.25	
4	化工	85.68	85.24	86.88	87.61	
5	材料	84.96	85.13	86.42	86.63	
6	艺术	87.50	85.60	86.25	89.37	
7	中韩	86.68	86.50	90.10	89.67	

8	航飞	86.31	87.89	88.7	88.07	√
9	纺服	85.00	85.29	88.26	87.97	
10	城轨	85.76	86.65	85.54	87.74	
11	马院	83.80	87.59	89.44	88.89	
12	社科	86.59	87.67			
13	外语	86.50	86.34	88.68	87.65	
14	数理	87.27	86.37	87.77	89.00	
15	实训	85.00	87.95	88.51	88.73	
16	体育	-	90.50	92.44	89.88	
17	图书馆	-	84.00	87.68	-	

### 5. 本学期各学院出勤率情况

序号	开课学院	2019-2020-2	2020-2021-1	2020-2021-2	2021-2022-1	连续四学期 >90
1	机汽	90.10%	85.17%	84.38%	86.51%	
2	电气	93.66%	85.62%	87.79%	89.65%	
3	管理	98.77%	88.11%	89.57%	85.45%	
4	化工	99.43%	91.42%	91.97%	91.04%	√
5	材料	100.19%	86.29%	89.64%	85.56%	
6	艺术	100.00%	90.43%	89.94%	86.49%	
7	中韩	100.11%	98.00%	96.91%	94.79%	√

8	航飞	99.41%	92.71%	87.69%	91.98%	
9	纺服	102.38%	93.47%	90.74%	89.62%	
10	城轨	96.19%	87.90%	86.04%	92.86%	
11	马院	90.49%	91.84%	90.73%	91.18%	√
12	外语	99.53%	87.82%	91.42%	90.29%	
13	数理	94.09%	91.14%	93.27%	88.40%	
14	实训	84.95%	88.88%	80.36%	85.30%	
15	体育	/	100.00%	100.00%	98.20%	
	总计	97.07%	88.96%	89.09%	89.82%	

(教学督导组)